




डिसजंद्ड़ कला

1 कला ऐं शइयूं

असां पंहिंजे वेझो धार धार किस्मनि जी शइयूं डिंसंदा आहियूं। इन्हनि जो इस्तेमालु असां हरि रोजु इस्कूल, घर बिअनि में सजाइण लाइ कंदा आहियूं। धार धार सामिग्रीअ सां बणाइल इन्हनि शइयुनि जी बणावट अनोखी थींदी आहे।



तव्हां इन सबक खां पोइ तस्वीर बणाइण, रंग भरण, मिटीअ जे कम ऐं सवलियूं हथ सां शइयूं बणाइण में सक्षमु थींदा। तव्हां इन प्रक्रिया जे घणेई तरहं जे **आकारनि, रूपनि, रंगनि** ऐं भौतिक शइयुनि जी साराह करण बि सिखंदा।



0337CH01

गतिविधि 1 अचो, लकीरनि सां गडु खेडियूं

कलम सां आडियूं टेडियूं लकीरूं छिकियूं ऐं लकीरनि खे बियनि दिशाउनि में वजण डियो।

कुड्डु लकीरनि खे तकिडो (तेजीअ) ऐं कुड्डु खे तमामु घटि ज़ोर सां छिकियो।

- थुल्ही ऐं घाटी लकीरूं छिकण लाइ कलम ते थोडो ज़ोर (दाब) विड्डो।
- सनियूं ऐं हल्की लकीरूं छिकण लाइ घटि ज़ोर (दाब) डियो।

हेठि डिनल लकीरनि जो अभ्यासु करियो—

लहरदार लकीरूं

आडियूं - टेडियूं लकीरूं

टिबकनि वारी लकीरूं

टुटल (भगल) लकीरूं

बीठल लकीरूं

सुमियल (पयलु) लकीरूं

तिरिछियूं(आडियूं) लकीरूं

घुमियल (घुमावदार) लकीरूं



© NCERT
not to be republished

गतिविधि 2

पंहिंजे आसे -पासे जी शइयुनि जा चित्र बणायो ऐं उन्हनि में रंग भरियो



पंहिंजे आसे पासे जी कुड्डु शइयुनि खे डिसो ऐं उन्हनि खे हथि लगायो (छुहो)। उन्हनि जी लकीरुनि, आकारनि ऐं रंगनि खे डिसो। कंहिं टिनि शइयुनि जा चित्र बणायो, जे के आकारनि में धार हुजनि उन्हनि में रंग भरियो।



अभ्यास करियो : घर में रखियल शइयुनि जा चित्र बणायो ऐं रंग भरियो। कागुर, कारे बोर्ड या चित्रकला जी कॉपीअ में बिया चित्र बणायो।



पंहिंजे घर में इस्तेमालु करण वारिनि बियुनि शइयुनि खे बणायो ऐं रंग भरियो । बियुनि **आकारनि ऐं आकृतियुनि** जी शइयुनि खे गोल्हियो, जिनिजो इस्तेमालु हेठि डिनल कमनि में कयो वेंदो आहे :

- खाधो पचाइणु
- घर जा कम करणु
- पढणु
- खेडणु
- रांद करणु

हिननि मां कुझु चित्र बणायो ऐं रंग भरियो । इन चित्रनि खे पाण सां गडु पढंदइनि खे (साझा) मोकलियो या डेखारियो ।



© NCERT
not to be republished

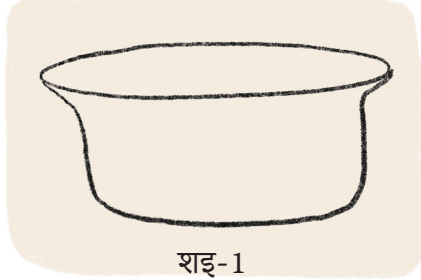
गतिविधि 3

छापणु, कटणु ऐं अतिच्छादन करणु

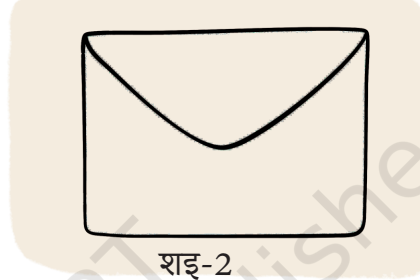
इन गतिविधिनि खे असां टिनि अलगि तरहं जी शइनि, जीअं - पतियूं, नंढिनि शनि ऐं (अमूर्त) अणडिठियूं या जिनि खे छुही न सघिजे अहिडियुनि आकारनि जो इस्तेमालु करे सघिजे थो।

चरण -1

अहिडियुनि टिनि शइयुनि खे चूडियो ऐं उन्हनि जो चित्तु बणायो, जिनि खे तव्हां पहिरीं बणायो हुजे।



शइ-1



शइ-2



शइ-3

चरण -2

पंहिंजनि चित्तनि जे मथां कंहिं सनें कागर खे रखो ऐं टिन्हीं चित्तनि जी धार धार छाप बणायो।




सिख्या जा इशारा /सेखारण वास्ते

- छापण जी क्रिया सां हथनि जी गति ऐं पेंसिल ते पकड़ मजबूतु थींदी आहे।)
- (अतिच्छादन) नकलु करण सां नवनि आकारनि खे बणाइण ऐं रंग भरण में मदद मिलंदी आहे।


चरण-3

नकलुनि खे कटे धार (अलग) करे रखो।



चरण 4

इन नकलुनि मां हिक जे आकार जी बाहिरीं लकीर बणायो या (लीकियो)



चरण-5

बी नकल जी आकृतीअ खे पहिरे चिटियल आकार ते (अतिच्छादित) रखो ऐं बाहिरीं लीका लीके (रेखाकृति) करे बणायो ।

चरण- 6

हाणे ताई बणियल आकारनि ते वरी हिकु बियो कटियल आकार खे रखी करे रेखाकृति बणायो ।

वाह! तव्हां हिक नई आकृति बणाई आहे । इन प्रक्रिया खे वरी सां बीहर (दोहरायो) करियो ।

चरण- 7

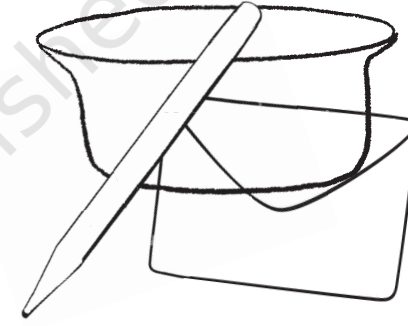
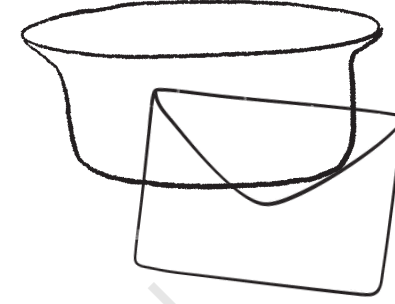
हर हिक आकार में गाढ़ो, पीलो ऐं नीरो अलगु -अलगु (धार धार) रंग भरियो ।

तव्हां पाणीअ वारनि रंगनि जो इस्तेमालु करे सघो था ।

वाह! (अतिच्छादित) नकल वारे आकार में तव्हां टे नवां रंग डिसंदा ।

चरण- 8

कम खे पूरो करण खां पोइ जगहि खे सफ़ा (साफ़ु) करियो ।



गतिविधि 4

हिक बोतल जो चित्तु बणायो ऐं उन जे आकार सां खेडियो(या रांदि करियो ।)*



मां बोतल जो ढकणु आहियां ।

मां अंदाज़ु लगायां थो त तव्हां मुंहिंजो आकारु जाणो था ।

मुंहिंजी बोतल विजाइजी वेई आहे ।

छा तव्हां मुंहिंजे लाइ बोतल जो चित्तु बणाए सघो था ?

तव्हां जेकी बोतल डिठी आहे, उन्हनि खां धार बोतल जो चित्तु बणायो ।

न त मूंखे पतो न पवंदो त मुंहिंजी बोतल कहिडी आहे ।

जेकडहिं तव्हां ब्र चित्तु बणाईदा त मुंहिंजनि दोस्तनि खे बि खुशी थींदी ।

गतिविधि 5 मिटीअ सां गडु खेडियो*

छा तव्हांखे मिटीअ सां खेडणु मजेदारु कोन थो लगे?

मिटीअ सां धार धार आकारनि ऐं आकृतीअ जू शइयूं बणाए सघजनि थियूं।

पंहिजे आसे पासे मिलंदइ शइयुनि खे मिटीअ सां बणायो।

तव्हां उनमें कुड्डु नयूं खासियतूं जोडियो ऐं उन्हनि खे पंहिजे दोस्तनि खे डेखारियो



(छा तव्हां जाणियो था?)

(भारतीय संगीत में मिटीअ जे मट जो इस्तेमालु संगीत में वाद्य यंत्र जी तरहं कयो वेदो आहे। इनखे 'घटम' जे नाले सां जाणियो वेदो आहे।)

(उन्हनि खे पूरो कयो ऐं खुदि बणाइल शइयुनि खे धार धार नाला डियो।

शइयूं बणाइण खां पोइ हथ धोइण ऐं पंहिजी जगह खे साफु करण न भुलिजो।

अभ्यास कयो- कंहिं पंहिजे वेडे संग्रहालय, शिल्प मेले या कुंभर वटि वजो। तव्हां उते घणेई तरहनि जू मिटीअ जी शइयूं डिसंदा। तव्हां उन्हनि मां पंहिजी पसंद जी शइयुनि जा चित्र बणायो। तव्हांखे मजो ईदो।



गतिविधि 6

मिटीअ जा बासण बणाइणु

1. इन चित्रनि में तव्हां कंहिं कंहिं शइयुनि खे डिंसी रहिया आहियो?

2. तव्हां इन चित्रनि में कहिड़ा कहिड़ा आकार ऐं आकृतिनि जा बासण डिंठा?

3. इन चित्रनि में माण्हूं छा पिया कनि?

तव्हां हिक बासण खे सजाइण जी कोशिश करियो !

